

آموزش ClinicalKey

ClinicalKey®

دانشگاه علوم پزشکی کاشان


معاونت تحقیقات و فناوری

تهیه و تنظیم:

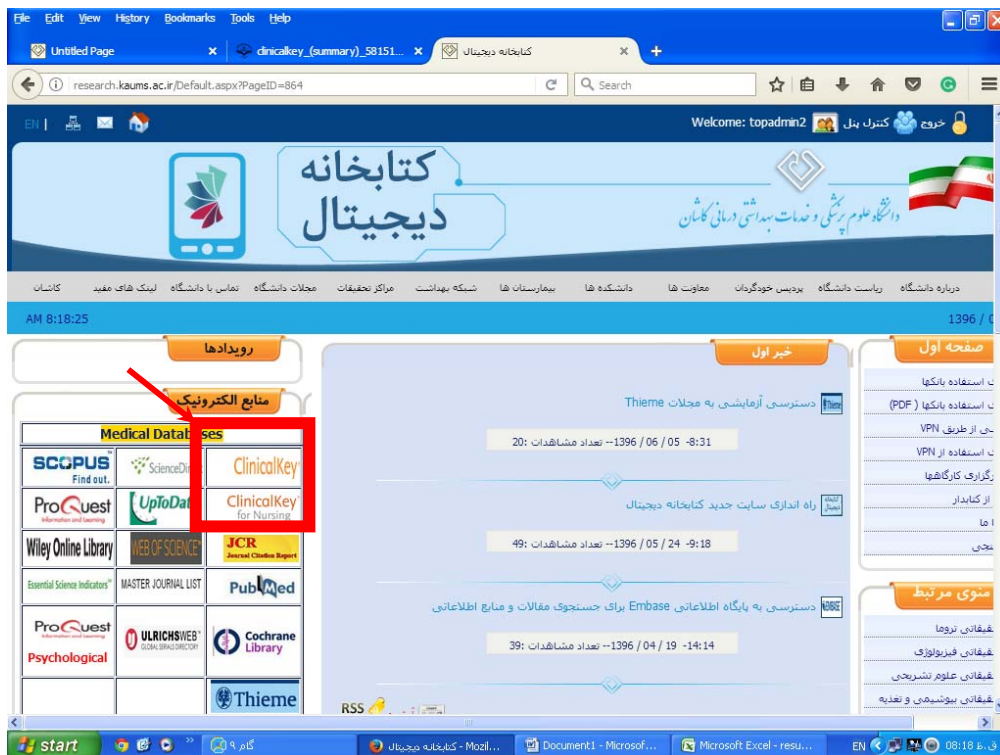
دکتر سمیه نادى راوندی

شهریور ۹۶

شما می‌توانید از طریق لینک زیر در صفحه اول دانشگاه وارد کتابخانه دیجیتال دانشگاه شده و آز آنجا بر روی لینک پایگاه اطلاعاتی ClinicalKey کلیک نمایید.



در صفحه کتابخانه دیجیتال بر روی لوگوی ClinicalKey کلیک کنید



با کلیک بر روی لوگو وارد این پایگاه می‌شوید:

با کلیک بر روی این گزینه، امکانات بیشتری از این پایگاه در اختیار شما قرار می‌گیرد که مهمترین آن امکان ثبت نام در پایگاه است. بدون ثبت نام نیز می‌توانید از این پایگاه در محیط دانشگاه، بیمارستان و درمانگاه استفاده کنید ولی با ثبت نام و دریافت نام کاربری و کلمه عبور می‌توانید هم از امکانات بیشتر پایگاه استفاده کنید و هم در محلی غیر از محیط دانشگاه از پایگاه بهره ببرید. البته ثبت نام اولیه الزاماً باید در دانشگاه و با بیمارستان صورت گیرد.

All Types Search...

Browse

Books Journals Drug Monographs Guidelines Patient Education ...

از طریق register می‌توانید ثبت نام کنید.

Anonymous (Login or Register) X

CME

Change Language

Remote Access

Help & Feedback

Call Us

Email Us

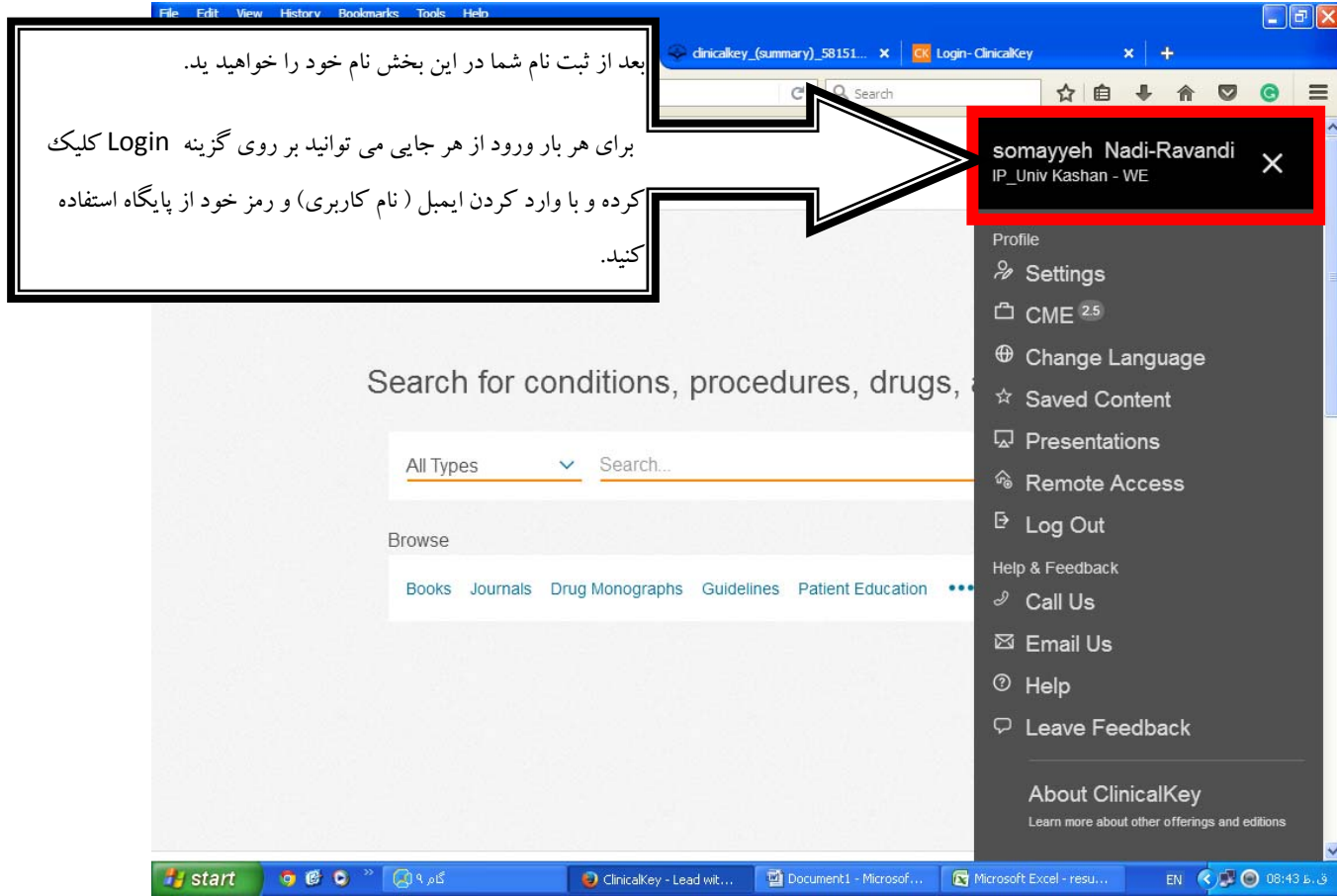
Help

Leave Feedback

About ClinicalKey

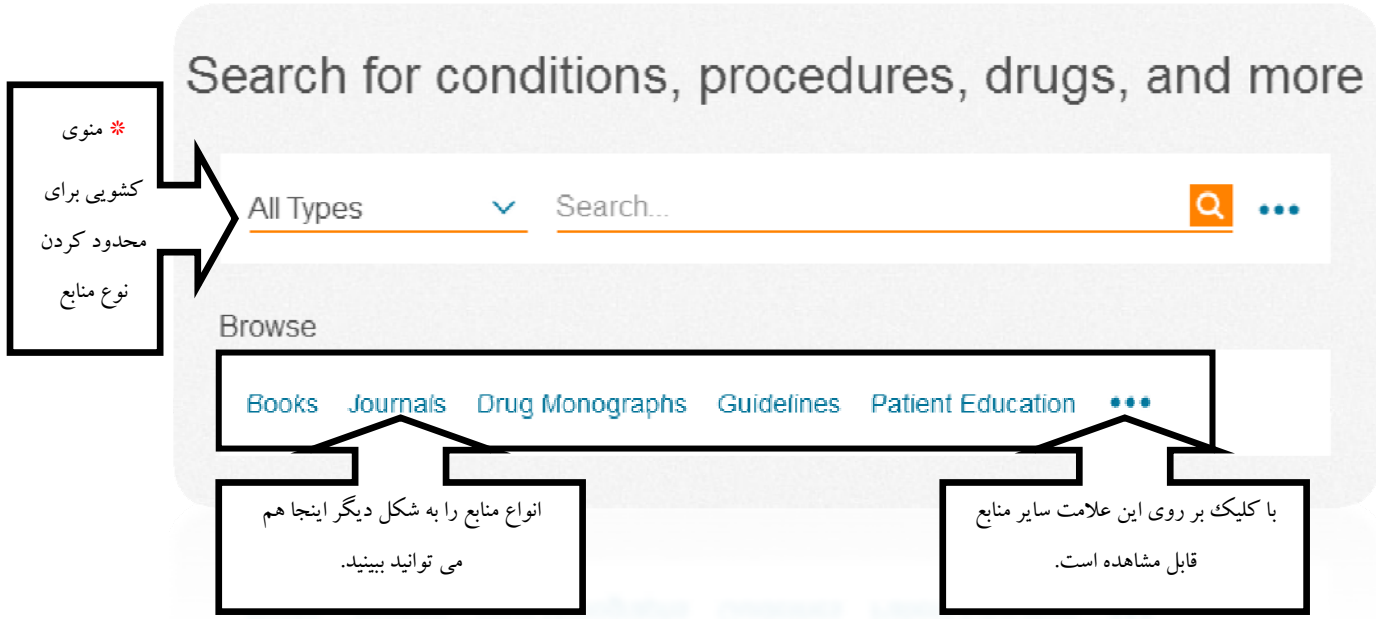
Learn more about other offerings and editions

The screenshot shows the ClinicalKey registration page. A search bar at the top contains the Persian text: "با پر کردن فرم register ثبت نام نمائید. برای این کار نام، نام خانوادگی، ایمیل و یک پسورد در فیلدهای مربوطه وارد نمائید." (By filling out the register form, you will register. For this, you need your name, family name, email, and a password in the related fields). Below this, the "Your details" section includes input fields for "First name *" and "Family name *". The "Email and password" section includes a note: "Your e-mail address will be your username for these Elsevier products." The browser's taskbar at the bottom shows the Windows Start button, several application icons, and the system tray with the time 08:38.



بعد از ثبت نام شما در این بخش نام خود را خواهید ید.
 برای هر بار ورود از هر جایی می توانید بر روی گزینه Login کلیک کرده و با وارد کردن ایمیل (نام کاربری) و رمز خود از پایگاه استفاده کنید.

حال بخشهای اصلی پایگاه و طریقه جستجو را مرور می کنیم:



* منوی کشویی برای محدود کردن نوع منابع

انواع منابع را به شکل دیگر اینجا هم می توانید ببینید.

با کلیک بر روی این علامت سایر منابع قابل مشاهده است.

* با کلیک بر روی منوی کشویی می توانید انواع منابع را به شکل زیر ببینید:

انواع منابع

کتابها

ژورنالها

کارآزمایی بالینی

مونوگرافهای دارویی (جستجوی بیماری، اطلاعات دارویی)

گایدلاین

آموزش بیمار

ابزار تشخیص افتراقی

چندرسانه‌ای ها

راهنمای گام به گام تعدادی تکنیک جراحی

All Types Search...

- All Types
- Books
- Journals
- Clinical Trials
- Drug Monographs
- Guidelines
- Patient Education
- First Consult/Clinical Overviews
- Multimedia
- Procedures Consult
- Clinical Focus

برای جستجو می‌توانید با انتخاب منبع مورد نظر مثل کتاب، ژورنال یا مونوگراف یا همان پیش فرض ALL Type، واژه مورد نظر خود را در بخش جستجو وارد کنید. جستجو با کلمه، عبارت، علامت اختصاری، نام نویسنده، نام کتاب و اختصار نام ژورنالها در NLM امکان پذیر است. در هنگام جستجو خود پایگاه نیز پیشنهادهایی برای شما دارد (ویژگی Auto Suggest)

Search for conditions, procedures, drugs, and more

نوع منبع انتخاب شده

Journals

واژه مورد جستجو

pregnancy

Browse

Books Journals Drug M

لیست پیشنهادی

- pregnancy
- pregnancy-induced hypertension
- pregnancy physiology
- pregnancy complications
- pregnancy test
- pregnancy complication

در این جستجوی خاص جستجوگر ژرنالها را مورد جستجو قرار داده و احتمالاً دنبال مقاله بوده است. بعد از جستجو در صفحه نتایج موارد زیر را مشاهده خواهید کرد:

Annotations:

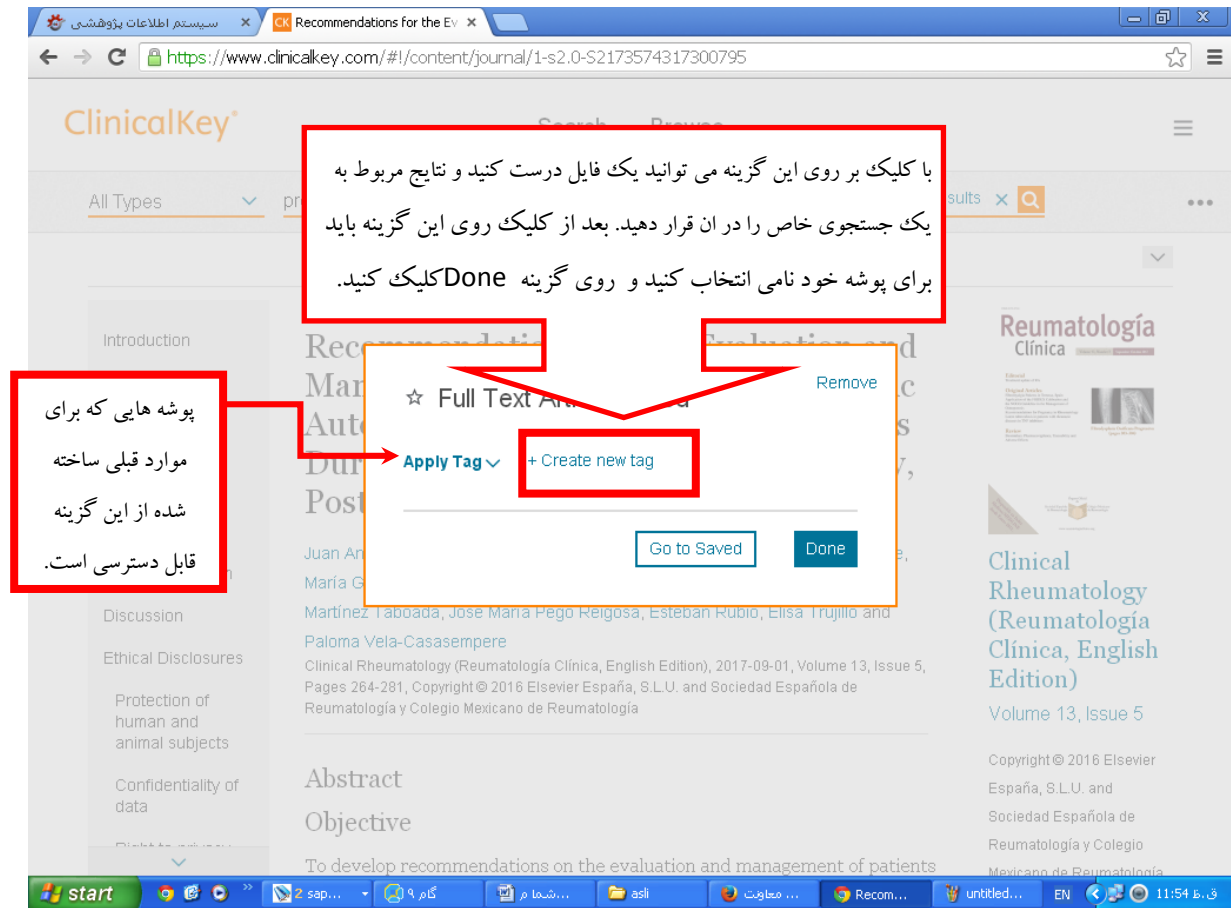
- اطلاعات کلی درباره عبارتهای جستجو:** Points to the search results list.
- اطلاعات مربوط به ژورنال و نویسندگان و ...:** Points to the journal and author information for the first article.
- عنوان هر نتیجه:** Points to the article title.
- تعداد نتایج:** Points to the '4938 results' count.
- امکان دریافت پی دی اف بصورت مستقیم:** Points to the 'Download PDF' button in the context menu.
- کلیک بر روی این منوی آبخاری:** Points to the context menu.
- ذخیره نتیجه، دانلود پی دی اف (در صورت وجود متن کامل)، ایمیل آن برای خود و دیگران و پرینت وجود دارد:** Points to the context menu options.

شما با کلیک بر روی هر نتیجه جستجو به صفحه اطلاعات آن مورد متصل می شوید. حال در ادامه یک نتیجه جستجو مربوط به مقاله یک ژورنال مرور می شود:

Annotations:

- امکان دریافت Pdf:** Points to the PDF icon.
- عنوان مقاله:** Points to the article title.
- امکانات ذخیره، ایمیل، و دانلود:** Points to the context menu options.
- اطلاعات ژورنال:** Points to the journal name 'Journal of Obstetrics and Gynaecology Canada (JOGC)'. The journal name is also highlighted in red in the original image.
- متن مقاله:** Points to the 'Abstract Objective' section.
- Outline مقاله. بخشهای مقال در اینجا فهرست:** Points to the table of contents on the left side of the page.

شما می توانید نتایج منتخب خود را در همین پایگاه ذخیره کنید. به شکلی که اگر در محلی دیگر و یا در زمان دیگری بخواهید آنها را ببینید می توانید. برای اینکار از بخش امکانات ذخیره در شکل بالا گزینه save را انتخاب کنید. بعد از کلیک بر روی آن پیغامی به شکل زیر ظاهر می شود:




با کلیک بر روی این گزینه می توانید یک فایل درست کنید و نتایج مربوط به یک جستجوی خاص را در آن قرار دهید. بعد از کلیک روی این گزینه باید برای پوشه خود نامی انتخاب کنید و روی گزینه Done کلیک کنید.

پوشه هایی که برای موارد قبلی ساخته شده از این گزینه قابل دسترسی است.

Apply Tag v + Create new tag

Go to Saved Done



سیستم اطلاعات پژوهشی

Recommendations for the Ev

https://www.clinicalkey.com/#!/content/journal/1-s2.0-S2173574317300795

ClinicalKey® Search Browse

All Types pregnancy Back to results

Find 'pregnancy' in this Article, Issue, or Journal

FULL TEXT ARTICLE

Recommendations for the Evaluation and Management of Patients with Rheumatoid Arthritis in Pregnancy

Juan Antonio Martínez-Martínez, María G. Martínez-Martínez, Paloma Martínez-Martínez

Clinical Rheumatology (Reumatología Clínica, English Edition), 2017-09-01, Volume 13, Issue 5, Pages 264-281, Copyright © 2016 Elsevier España, S.L.U. and Sociedad Española de Reumatología y Colegio Mexicano de Reumatología

Abstract Objective

To develop recommendations on the evaluation and management of patients

Remove

pregnancy Add

Go to Saved Done

کلیک و ذخیره نتیجه

انتخاب نام pregnancy برای این پوشه

با کلیک بر روی علامت بالا به بخش امکانات جانبی پایگاه وارد می شوید.

اگر قبلا این نتیجه را ذخیره کرده باشید به شما پیغام داده خواهد شد. برای دیدن نتایج ذخیره شده در هر جایی که باشید ابتدا پایگاه را باز کرده و نام کاربری و کلمه عبور خود را وارد کنید و از بخش امکانات پایگاه که در بالای همه صفحات به شکل سه خط مشخص شده (شکل بالا) با انتخاب گزینه Saved Content مقالات ذخیره شده در این پوشه ها را ببینید.

Search

Browse

somayyeh Nadi-Ravandi

IP_Univ Kashan - WE

Profile

Settings

CME ³

Change Language

★ Saved Content

Presentations

Remote Access

Log Out

Help & Feedback

Sort by: Date Added

Guideline for the prevention of acute nausea and vomiting due to antineoplastic medication in...

:a, English Edition).

شما برای هر نوع منبعی جستجو را انجام دهید تمامی امکانات گفته شده در اختیار شما خواهد بود.

یکی دیگر از امکانات جذاب در این پایگاه امکان ذخیره استراتژی جستجو است. به این معنا که شما ممکن است یک ترکیبی از عبارات، کلیدواژه‌های جستجو یا نام نویسندگان و مجله را برای منابعی تعریف کنید تا به وسیله آن جستجو کنید شما می‌توانید استراتژی جستجو را برای آینده ذخیره کنید. برای این کار که به دلایلی می‌خواهید در آینده از همین کلیدواژه و همین استراتژی جستجو استفاده کنید برای اینکار در رو به روی بخش کادر جستجو می‌توانید بعد از اجرای جستجو شما در صفحه نتایج از بخشی که در شکل زیر نشان داده شده است استفاده نمایید:

1- کلیک بر روی این گزینه

کلیک بر روی این گزینه

گزینه برای ذخیره استراتژی جستجو

Saved Searches

Search History

برای دفعات بعد با کلیک بر روی search History دوباره این استراتژی جستجو فعال خواهد شد.

با کار کردن با این پایگاه حتما جنبه های جذاب بیشتری را خواهید یافت.